

## **OGGETTO: Iscrizione delle aziende agricole e dei relativi appezzamenti alla campagna irrigua stagionale 2023.**

Il Consorzio della Bonifica Parmense, secondo quanto previsto dall'attuale Regolamento Irriguo (Delibera del Comitato n. 249 del 07/04/2020 e ratificata dal Consiglio n. 2 del 28/05/2020) e per adempiere alle disposizioni normative nazionali, invia la documentazione necessaria per la gestione dell'esercizio irriguo 2023, al fine di conoscere preventivamente la richiesta irrigua derivante dal piano colturale della Vostra azienda agricola.

Pianificare la stagione irrigua rientra nell'ottica di ottimizzazione della risorsa idrica sempre più scarsa, ed è strettamente connessa alla necessità di una razionalizzazione della sua erogazione.

A tal proposito, l'utilizzo di tecniche irrigue ad **alta efficienza (rotolone con barra nebulizzatrice o ala gocciolante)** riduce sensibilmente la quantità di acqua utilizzata e permette agli agricoltori un significativo risparmio dei costi in bolletta.

Alle aziende che dichiareranno di praticare una delle tecniche di irrigazione appartenenti alla classe di efficienza "Alta" (vedi tabella pag. 8), sarà applicato uno **sconto pari al 10%**; mentre, a quelle che utilizzeranno tecniche di irrigazione appartenenti alla classe di *efficienza "Bassa"* (es. scorrimento; vedi tabella pag. 8), sarà applicata una *maggiorazione pari al +10%* su ogni singola bagnatura.





Per incentivare un uso efficiente della risorsa idrica, inoltre, il Regolamento Irriguo prevede, così come già avvenuto negli ultimi due anni, che il **calcolo della bolletta irrigua avvenga principalmente sulla base del volume erogato.**

Si allegano alla presente le istruzioni per la compilazione della modulistica da restituire firmata.

Restando a disposizione per qualsiasi chiarimento si rendesse necessario, si coglie l'occasione per porgere cordiali saluti.

Il Direttore  
Ing. Fabrizio Useri

Allegato: istruzioni operative

## Istruzioni operative

### **COME COMPILARE E DOVE INVIARE LA DOCUMENTAZIONE OBBLIGATORIA ALLEGATA (ALLEGATO 1 E ALLEGATO 2, PAG. 7 e 8)?**

1. “**allegato 1**”: barrare la tipologia di prelievo ed inserire accanto il nome del canale da cui si preleva l’acqua;
2. “**allegato 2**”, inserire:
  - **TUTTI i dati personali richiesti** (nome, cognome, numero - preferibilmente, CELLULARE-, mail, etc)
  - **codice appezzamento (ID)**, ovvero il numero assegnato al vostro terreno (vedi, se presente, allegato 3, pag. 9) dal Consorzio; in mancanza del codice ID, e quindi nel caso di nuovi appezzamenti, si chiede di lasciare in bianco la colonna ID e di riportare i dati catastali, **foglio (con specifica sezione, dove presente) e mappale**;
  - **superficie** dell’appezzamento (Ha);
  - indicare se l’appezzamento è iscritto a **IRRINET/IRRIFRAME** (fortemente consigliato e, a breve, obbligatorio; per info vedi pag. 5);
  - tipologia di **coltivazione** (es. pomodoro);
  - **data semina/trapianto** (escluse le colture pluriennali e le coltivazioni arboree);
  - codice tipologia **impianto d’irrigazione** (vedi tabella pagina 6: es. B1 scorrimento per gravità; A18 ala gocciolante; etc).

La documentazione suddetta **dovrà essere inviata OBBLIGATORIAMENTE ENTRO IL 31 MARZO**, tramite mail, all’indirizzo “protocollo@pec.bonifica.pr.it”, unitamente alla scansione di un documento di identità del dichiarante.

Al termine della campagna irrigua, prima dell’effettiva emissione delle bollette, verrà inviato all’azienda irrigante il “Prospetto complessivo delle irrigazioni effettuate”, per permettere un controllo delle irrigazioni effettuate, dei dati registrati e degli importi relativi a ciascuna bagnatura.

Si ricorda che, per iscriversi alla campagna irrigua 2023, è **OBBLIGATORIO**, come previsto dal regolamento irriguo vigente, essere in regola e quindi **aver pagato TUTTI i tributi consortili** richiesti dal Consorzio al 31 dicembre 2022 (contributo di Bonifica, irrigazione, etc).

Le tariffe per l’irrigazione sono consultabili sul nostro sito:  
<https://www.bonifica.pr.it/irrigazione/>.

## COME CHIEDERE UN'IRRIGAZIONE AL CAMPO?

Assicurandosi di avere a portata di mano il **CODICE DELL'APPEZZAMENTO (ID)** che si desidera irrigare, basterà **TELEFONARE, CON ALMENO 5 GIORNI DI ANTICIPO** rispetto alla data in cui si vorrebbe irrigare, **AL NUMERO VERDE 800-220797**, indicando il giorno desiderato per la bagnatura.



In questo modo il Consorzio sarà in grado di mettere in atto tutte le attività e manovre atte a gestire con la massima efficienza la risorsa irrigua, consentendo così il servizio ad un numero maggiore di utenti e riducendo, allo stesso tempo, gli sprechi.

**ATTENZIONE:** *la telefonata NON dovrà essere fatta al personale di campagna.* In seguito alla richiesta di prenotazione da parte dell'agricoltore, avvenuta attraverso la chiamata all'apposito numero verde sopracitato, *sarà infatti il personale di campagna stesso a ricontattare l'azienda per definire tutti i dettagli dell'irrigazione. Il Consorzio, per esigenze gestionali, potrà decidere, dopo aver informato l'agricoltore e tenuto conto delle esigenze colturali, di effettuare l'irrigazione prima o dopo la data richiesta.*

*Al di fuori degli orari di ufficio, sarà possibile lasciare un **messaggio con la propria prenotazione** avendo cura di indicare il nome dell'azienda agricola, il codice dell'appezzamento da irrigare, la data richiesta per l'irrigazione e il numero di telefono per essere, eventualmente, ricontattati.*






## **COMUNICAZIONI IMPORTANTI**

- Fate riferimento ai consigli irrigui di **IRRINET/IRRIFRAME** per la vostra coltura. Si tratta di un servizio gratuito, che diventerà **obbligatorio a breve**, realizzato dal CER (Canale Emiliano Romagnolo) e rivolto ad agricoltori e tecnici dell'Emilia-Romagna, in grado di fornire preziosi consigli irrigui personalizzati. L'agricoltore potrà ricevere, quindi, **senza alcun costo**, suggerimenti sui momenti più indicati per effettuare l'irrigazione e sulla giusta quantità di acqua da utilizzare, evitando sprechi.
- **È OBBLIGATORIO RIMANERE SEMPRE AD ALMENO UN METRO DI DISTANZA DAL CIGLIO DEI CANALI DURANTE L'ARATURA** – fascia di rispetto prevista dal Regolamento Irriguo-. Ciò affinché possiate operare in tutta sicurezza, scongiurando frane e smottamenti, in grado di compromettere il buon funzionamento del canale. Eviterete, inoltre, che il Consorzio vi addebiti i costi del suo ripristino.
- Il metodo di irrigazione per **SCORRIMENTO POTRÀ NON ESSERE AUTORIZZATO nei periodi di scarsa disponibilità irrigua**. Durante questa fase, nella quale viene imposto al Consorzio il rispetto del Deflusso Minimo Vitale delle proprie fonti di attingimento, l'irrigazione del prato stabile e di tutte le colture normalmente irrigate a scorrimento può avvenire soltanto utilizzando metodi alternativi.
- Assicuratevi che le vostre **canalette siano pronte per la stagione irrigua**. Le canalette sporche e con perdite aumentano notevolmente la quantità di acqua dispersa e, di conseguenza, a parità di acqua in campo, richiedono maggiori volumi e costi per l'agricoltore



## Tabella classe efficienza e codice irriguo

	Efficienza/Codice Irriguo	Tecniche Irrigue	Note esplicative e calate sulla realtà del Comprensorio Irriguo Parmense	
<b>Classe Efficienza</b>	 <b>B</b> (bassa)	B1	Scorrimento e sommersione con alimentazione per gravità.	Irrigazione classica a scorrimento (da fossi di testa oppure distribuita mediante sistema di pompaggio su terreno) del prato stabile.
		B2	Scorrimento e sommersione con alimentazione per sollevamento meccanico.	
		B3	Infiltrazione laterale a solchi.	
	 <b>M</b> (media)	M6	Rotolone con irrigatore a cannone o barra nebulizzatrice, senza centralina elettrica di controllo della velocità e della pluviometria.	Irrigazione classica a pioggia per colture quali pomodoro mais e altre sarchiate (Rotoirrigatore a cannone classico senza centralina oppure a cannone con efficienza media).
		M9	Rotolone con irrigatore a cannone dotato di manometro sulla macchina e sull'irrigatore, centralina elettrica di controllo della velocità e della pluviometria.	
	 <b>A</b> (alta)	A15	Rotolone con barra nebulizzatrice a bassa pressione (<3,5 atmosfere) dotato di manometro sulla macchina e sull'irrigatore, centralina elettronica di controllo della velocità e della pluviometria.	Irrigazione classica a pioggia mediante rotolone con barra nebulizzatrice (anziché cannone) a bassa pressione tipicamente usata nel parmense per colture quali pomodoro, mais e altre sarchiate.  Irrigazione a goccia/manichetta (tecnicamente detta ala gocciolante) solitamente utilizzata nel parmense su pomodoro e mais (sistemi recenti usa e getta).
		A18	Ala gocciolante con erogatori aventi coefficienti di variazione della portata $\leq 5\%$ .	

# Allegato 1

## DOMANDA DI ISCRIZIONE ALLA CAMPAGNA DI IRRIGAZIONE 2023

AL PRESIDENTE  
DEL CONSORZIO DELLA  
BONIFICA PARMENSE

Il sottoscritto (proprietario o affittuario) \_\_\_\_\_ chiede di essere autorizzato al prelievo per fini irrigui, secondo le seguenti modalità e dal/dai canale/canali seguente/i:

<i>[barrare una o più delle seguenti opzioni a),b),c)]</i>	<i>[indicare il canale o i canali da cui viene effettuato il prelievo]</i>
a) posa pescante e gruppo di sollevamento	Canale/Canali _____ _____
b) panconi temporanei	Canale/Canali _____ _____
c) paratoie di derivazione laterale (non di sostegno)	Canale/Canali _____ _____

e dichiara di essere a conoscenza degli atti vietati previsti dal regolamento irriguo consortile e delle prescrizioni relative a ciascuna tipologia di attingimento previste dall'allegato tecnico al regolamento irriguo, consultabili attraverso il sito internet [www.bonifica.pr.it](http://www.bonifica.pr.it).

Firma del richiedente

\_\_\_\_\_

## Allegato 2

### Scheda appezzamenti irrigui

Il/la sottoscritto/a:	
Cognome _____	Nome _____ luogo e data di nascita _____
C.F. _____	per conto della società _____ p. iva _____
indirizzo recapito avviso _____	cell _____ e-mail _____

Codice Appezzamento (vedi allegato 3 se presente)	Comune (con sezione, se presente)	Da usare in assenza di codice appezzamento		Superficie Appezzamento (Ha)	IRRINET	Tipologia di coltivazione	Data di Semina o Trapianto	Codice Irriguo (Vedi Tabella Allegata)
		Foglio	Mappali Irrigui					

data \_\_\_\_\_

firma \_\_\_\_\_

**Si allegano le fotocopie del documento di identità del sottoscrittore, in corso di validità, al fine della autenticazione delle firme ai sensi degli artt. 21, co. 1 e 38, co. 3 Dpr 28.12.200 n. 445.**

Inviare per e-mail: [protocollo@pec.bonifica.pr.it](mailto:protocollo@pec.bonifica.pr.it) o posta: Consorzio della Bonifica Parmense – Via Emilio Lepido 70/1A - 43123 Parma

Ai sensi del Regolamento UE 2016/679 e sue successive modifiche e integrazioni (D.Lgs. 196/03 aggiornato dal D.Lgs. 101/18), si informa che il trattamento dei dati personali viene effettuato dal titolare del trattamento, Consorzio della Bonifica Parmense, per fini istituzionali. Il testo completo dell'informativa è disponibile sul sito <http://www.bonifica.pr.it> con sede in via Emilio Lepido 70/1A- 43123 Parma, pec: [protocollo@pec.bonifica.pr.it](mailto:protocollo@pec.bonifica.pr.it)